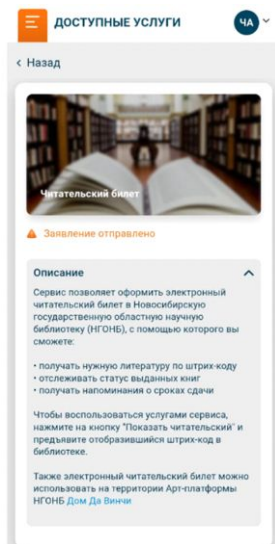
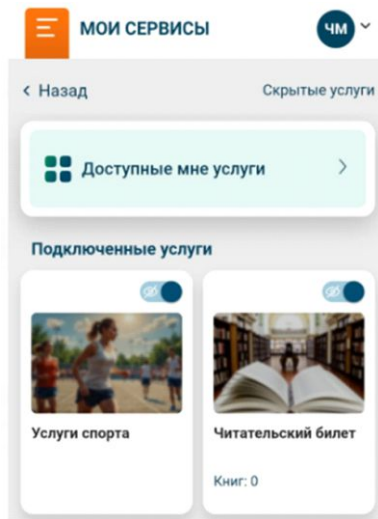


14 Ознакомиться с информацией о сервисе



После рассмотрения заявления во вкладке «Мои сервисы» появится Ваш читательский билет



СЕРВИС ДАЕТ ДОСТУП ЧИТАТЕЛЮ БИБЛИОТЕКИ:

- в читальные залы,
- к электронным ресурсам,
- позволяет брать книги на дом и отслеживать статусы по заказам
- пользоваться станциями самообслуживания

Оформить карту может любой гражданин РФ

О всех возможностях карты можно узнать на сайте karta.nso.ru



Услуги библиотеки



ИНСТРУКЦИЯ

по подключению услуги читательского билета через Карту жителя Новосибирской области



1 Скачать Карту жителя из любого удобного приложения



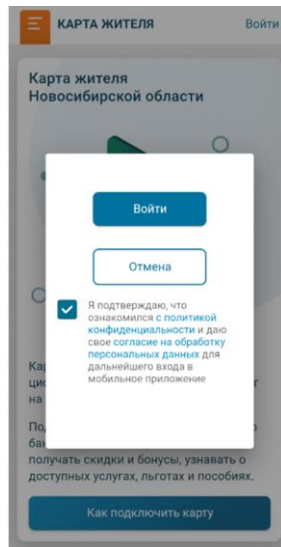
2 Открыть приложение



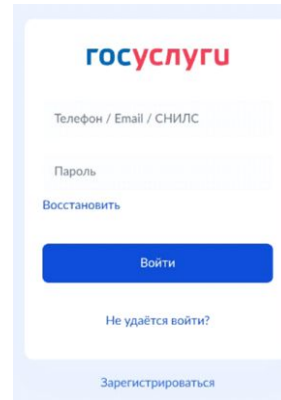
3 Выбрать сверху опцию «Войти»




4 Нажать кнопку «Войти» и поставить внизу галочку



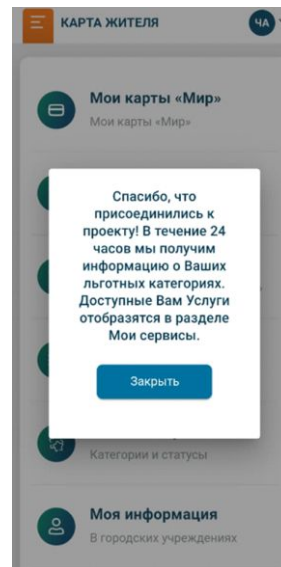
5 Войти в ГОСУСЛУГИ, указав свой пароль и логин



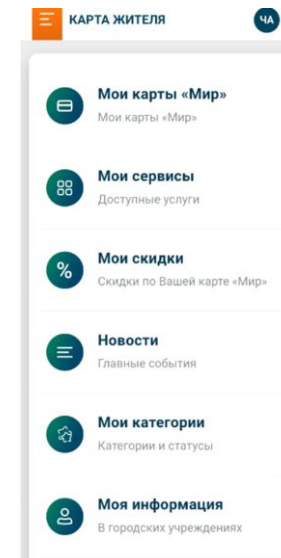
6 Подтвердить свое согласие



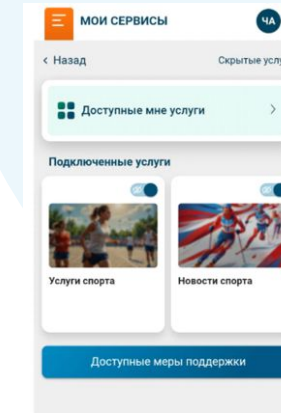
7 Ознакомиться с информационным окном



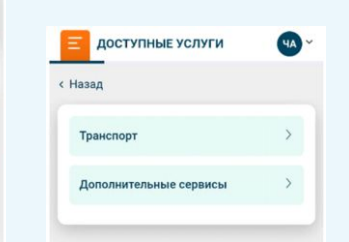
8 Выбрать в меню опцию «Мои сервисы»



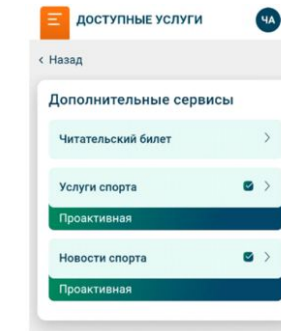
9 Выбрать опцию «Доступные меры поддержки»



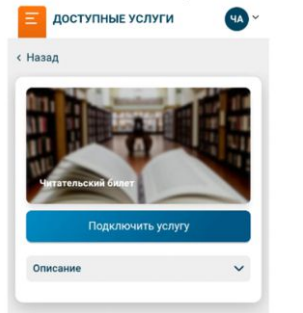
10 Выбрать опцию «Дополнительные сервисы»



11 Выбрать в дополнительных сервисах «Читательский билет»



12 Подключить услугу



13 Выбрать опцию «Отправить»

